






№	название мастер-класса	описание	Длительность мероприятия	Возраст. группа	Стоимость (за 1чел, группа до 25чел)	Фото изделия или фото с МК
1	<b>Юный рыцарь</b>	Небольшая лекция по истории средневекового костюма; Анимационная программа; фотозона с доспехами, средневековые соревнования, рыцарский турнир.	2 ч.- 2.20	3-9 кл	3.5 руб.	
2	<b>Князя ВКЛ</b>	Интерактивная игра-квест, где каждый участник получает роль –он играет того или иного князя ВКЛ, в процессе игры учащиеся узнают новые факты о правителях ВКЛ, узнают с какими событиями и предметами в истории они ассоциируются. Игра проводится педагогом, одетым в костюм 14 ст.	1.5- 2 ч	9-11 кл	2,5 руб.	
3	<b>Неизвестные тропинки</b>	Квест-игра с элементами спортивного ориентирования на свежем воздухе (территория, школы, стадион). В ходе игры учащиеся выполняют задания, ищут контрольные пункты, собирают туристический рюкзак на скорость и пр. По итогу участники получают дипломы и сладкий сувенир.	1 ч- 1.15 м	4-9 кл	3 руб.	

4	<b>Пасхальные традиции Гродненщины</b>	Роспись пасхального яйца в технике «писанка», роспись осуществляется расплавленным воском и красками. Небольшая лекция в интерактивной форме о конфессиях и храмах Гродно. Все материалы мы предоставляем, каждому ребенку остается сувенир - расписное пасхальное яйцо.	1 ч	1-8 кл	3 руб.	
5	<b>Подари открытку, закладку (к 14 февраля, 23 февраля и 8 марта)</b>	Изготовление с учащимися тематических праздничных открыток и закладок в технике оригами. Все материалы и заготовки предоставляем. По итогу у детей остается открытка (книжные закладки) сделанная собственными руками в технике оригами. Открытки делаем тематические – к праздникам.	45 м- 1 ч	1-6 кл	3 руб.	
6	<b>Путь Витины (изготовление корабля)</b>	Рассказ об истории судоходства по Неману. Изготовление макета средневекового торгового судна «Витина» из плотной бумаги. У каждого ребенка по итогу остается модель Витины - корабль, который раньше курсировал по Неману.	1 ч 30 м	4-8 кл	3 руб.	
7	<b>Свечная мануфактура Антония Тызенгауза</b>	Оффлайн экскурсия по кварталу Городница – «детище» Антония Тызенгауза (последний подскарбий - министр финансов Речи Посполитой). Знакомство с мануфактурами, которые действовали в Гродно в 18 веке. Рассказ о свечной мануфактуре и изготовление свечи из воцины.	1 ч	1-6 кл	3.5 руб.	

8	<b>Волшебные куклы</b>	Знакомство с обрядовыми куклами. Привозим куклы, делаем выставку. Каждый участник мастер-класса изготавливает свою куклу-сувенир (небольшого размера)	45 м- 1 ч	2-6 кл	3 руб.	
9	<b>Замки Гродненщины</b>	Выставка макетов (Лидский и Любчанский замок, Коложежская церковь, Сынковичская церковь), история этих сооружений. Позже дети из бумаги создают свои собственные макеты замка под руководством педагога.	45 м 1 ч	4-8 кл	3 руб.	
10	<b>Проводы зимы+ чайная пауза (Масленица)</b>	Мастер класс по декорации мучных изделий (печенье-пряники) глазурью. После МК устраиваем чаепитие и дети кушают свое творение:) В это время мы проводим конкурсы, викторины. Далее изготавливаем символ весны-оберег из пряжи в виде солнышка	1 ч	3-6 кл.	5 руб.	
11	<b>Чудеса из гипса</b>	Дети изготавливают фигурку из гипса вместе с методистом-педагогом, расписывают и декорируют её. По итогу каждый забирает с собой сувенир, сделанный собственными руками.	1 ч	2-6 кл	5 руб.- 2 магнита, 3 руб – 1 магнит .	

12	<b>Топографическая ретроспектива. Олдекульная карта</b>	История квартала Городница сложна и многогранна. Мы соединяем прошлое и настоящее – проводим соревнование по спортивному ориентированию с экскурсом в историческое прошлое квартала. Вы узнаете, что такое благотворительное общество, почему сотрудники ГорГаза работают в богадельне и многое другое.)	1.5 ч	8-11 кл.	3 р.	
13	<b>Гродненские этюды</b>	Оффлайн или онлайн экскурсия по одной из достопримечательностей г. Гродно. Потом мастер-класс: пишем с ребятами картину на стекле и делаем фон. Декорируем рамку и получаем готовый шедевр ). Каждая картина размером 10-15 см или 13 на 13 см	1.5-2 ч.	4-8	7 р.	

Мастер-классы возможно провести на базе вашего учебного заведения или в помещении ГУО «Гродненский областной центр туризма и краеведения», пер. Телеграфный, 2 (возле Покровского собора).

Мастер-классы оформляем как экскурсионную деятельность учащихся (можно включать в статистику по экскурсиям)

Так же предлагаем **экскурсии по Гродно** (возможно провести тематическую экскурсию в рамках классного часа-длительность до 1 часа либо обзорную экскурсию в субботу - длительность 2 часа).

Стоимость экскурсии по **Гродно 20 руб- 1 час** (стоимость указана за группу).

**Тематика экскурсий:**

1. «**Городница**» - квартал, примыкающий к ул. Э. Ожешко;
2. «**Королевский Гродно**» - Гродненские замки, пожарная колонча, ул. Замковая
3. «**Многоконфессиональный Гродно**» - Кафедральный костел им. св. Ф. Ксаверия, набережная, Коложская церковь.

Экскурсии можно совместить с **посещением музеев** (музей тюремного быта, музей пожарного дела, музей-аптека, музей быта, музей леса и пр.)